



LA REVISTA

DE LA COOPERADORA DEL HOSPITAL DE NIÑOS

Año 3 N° 11 - Septiembre 2025 - Publicación Trimestral - Distribución Gratuita para Socios

WWW.COOPNINOSLUDOVICA.ORG.AR

NUESTRAS MASCOTAS

NOS PUEDEN TRANSMITIR ENFERMEDADES





CAJA DE LA **ABOGACÍA**

Provincia de Buenos Aires

Desde 1947 acompañando a la Abogacía
con compromiso y solidaridad



Asignaciones ■ Subsidios ■ Sistema Asistencial ■ Jubilaciones y Pensiones

COMISIÓN DIRECTIVA DE LA COOPERADORA

2023-2025



PRESIDENTE:

SILVANA MÓNICA GIUGNO

VICEPRESIDENTE:

SILVANA RITA BENCINI

TESORERO:

CELINA CONTE

SECRETARIO:

MARIA LAURA FERRARESE

PROSECRETARIO:

SUSANA BEATRIZ JORGE

VOCALÉS TITULARES:

BRENDA HORRACH

EDUARDO OMAR KORELL

ISABEL ALICIA IRIGOYEN

REGINA FERRANTE

ANGÉLICA ESTELA GARCÍA

MARTA ELENA RUBIO

VOCALÉS SUPLENTE:

MIRTA GONZÁLEZ

JORGE BLEIZ

ELSA MABEL IRIGOYEN

REVISORES DE CUENTAS TITULARES:

MARCOS GERARDI

HÉCTOR HORACIO MOSCA

GRACIELA ALICIA SAUTEL

REVISORES DE CUENTAS SUPLENTE:

LILIANA PUYZILLOU


EMILIANO CASTUMA

NOTAS DESTACADAS



NUESTRAS MASCOTAS:
NOS PUEDEN TRANSMITIR
ENFERMEDADES.

PAG. 7



ADICTOS EN PAÑALES:
UNA TRAGEDIA EN LA SALUD
PÚBLICA, QUE SIGUE
SIENDO EVITABLE.

PAG. 13



SINDROME DE MUERTE
SUBITA DEL LACTANTE

PAG. 16

INFORMACIÓN DE INTERÉS

Editorial	4
Rindiendo Cuentas	6
Taller de cocina. Sala 51 de Salud mental	18
Pediculicidas	20
Gracias a su colaboración	24
Recetas. Tortillas	28
Calendario Nacional de Vacunación 2025	32
Información General	34

STAFF

DIRECTORA:

Dra. Susana Beatriz Jorge

COORDINADORES:

Lic. en Comunic.Social Natalia Mangariello

PROPIEDAD:

Asociación Cooperadora del Hospital de Niños "Sor María Ludovica" La Plata. 14 N° 1631 - La Plata

REGISTRO DE LA PROPIEDAD INTELLECTUAL:

RL-2023-37696348-APN-DNDA#MJ

COLABORADORES:

Direc. Ejec. del Hospital de Niños "Sor María Ludovica", firmantes de notas y aportes gráficos.

COLABORADORES:

Direc. Ejec. del Hospital de Niños "Sor María Ludovica", firmantes de notas y aportes gráficos.

DISEÑO EDITORIAL:

DCV Natalia Aguerre
Teléfono: 221 4637179
contacto.eneadigital@gmail.com
@ene.adigital
La Plata - Bs As

La revista se envía de forma digital por e-mail a todos los socios.

La responsabilidad por las ideas y opiniones expuestas en los artículos está a cargo exclusivo de los autores.

Y SEGUIMOS FESTEJANDO...

Hoy queremos contarles sobre una actividad más simple, aparentemente de menor importancia pero que hacemos con mucho amor y esperamos que ustedes así lo entiendan, fundamental para ayudar a que cada pacientito se sienta único cuando está en el Hospital.

Decirles que estamos presentes cuando un niño o niña internado cumple años. Es una tarea continua que deseamos que sea cotidiana.

Una torta, las velitas, un regalo... Distintas respuestas: una sonrisa, una risa franca, una carita de sorpresa, el agradecimiento de una mamá o de un papá o simplemente el de un nene al que lo ayudamos a romper la soledad. En definitiva, un pequeño/a que puede sentir que no es un número más.

No se trata solo de repartir juguetes a granel cuando el espíritu solidario parece crecer.

Enzo, Luz, Brandon, Emma y muchos más apagaron las velitas y alguien les cantó " que los cumplas feliz.", tuvieron su torta y un pequeño regalo que fue especialmente elegido para ellos.

Los médicos y las enfermeras, con su profesionalismo hacen su trabajo y nosotros colaboramos accediendo en la medida de nuestras posibilidades económicas, a sus solicitudes. La torta del cumpleaños y las velitas son para que los chicos se sientan un poquito mejor en las situaciones, a veces difíciles que están atravesando.

Esto nada más queríamos contarles. También agradecerles que nos ayuden en nuestro trabajo y así podamos decirles a muchos chicos "...y que cumplas muchos más."

Comisión Directiva





COOPERADORA
Hospital de Niños
Sor María Ludovica

SUMATE A LA CADENA SOLIDARIA



ASOCIATE

COLABORÁ

*“Tu donación abraza, acompaña y transforma.
Porque a veces, una sonrisa también es parte de la cura”*




ESCANEA Y DONÁ
DESDE TU CELULAR



TITULAR

ASOCIACIÓN COOPERADORA
HOSP DE NIÑOS SOR MARIA LUDOVICA
Calle: 14 N° 1631 e/ 65 y 66 - La Plata
CUIL/CUIT: 30-61478129-3 IVA EXENTO
Cuenta Bco Provincia N°: 2000-75030/1
Alias: coop.ludovica
CBU: 0140999801200007503011

COOPERADORA
Lunes a Viernes de 8 a 16 hs

 (221) 641.1410

 cooperadorahospitalludovica@gmail.com

 CooperadoraHospitaldeNiños LP

 www.coopninosludovica.org.ar

 Cooperadora Hospital de Niños LP



RINDIENDO CUENTAS

RESUMEN PERÍODO ENERO-ABRIL 2025

	INGRESOS	EGRESOS	TOTALES	NETO
SOCIOS				
Cuotas	\$ 8.403.000,00		\$ 8.403.000,00	\$ 8.403.000,00
INGRESOS				
Por donaciones con cargo	\$ 11.109.540,00		\$ 24.264.942,00	\$ 24.264.942,00
Por donaciones generales	\$ 13.050.902,00			
Por venta tarjetas navideñas	\$ 1.000,00			
Por venta de anotadores solidarios	\$ 103.500,00			
CONCESION DE BUFFET				
Por canon	\$ 5.000.000,00		\$ 5.000.000,00	\$ 5.000.000,00
PROPIEDADES EN ALQUILER				
Casa calle 61 n° 919	\$ 1.888.846,06		\$ 4.140.494,06	\$ 3.340.085,74
Depto. Calle 7	\$ 900.000,00			
Tasas/arreglos depto. Calle 7		\$ 276.406,99		
Depto. Calle 33	\$ 1.351.648,00			
Tasas/arreglos depto. Calle 33		\$ 130.299,30		
Comisiones inmobiliarias		\$ 393.702,03	\$ 800.408,32	
			TOTAL DE INGRESOS NETOS \$ 41.008.027,74	

GASTOS DESTINADOS AL HOSPITAL Y PACIENTES		\$ 19.998.429,93
Compras para servicios	\$ 3.226.436,86	
Compra para pacientes externados	\$ 1.189.261,39	
Compras y arreglos de equipos informáticos	\$ 1.496.275,35	
Compras y arreglos de equipos	\$ 3.786.500,00	
Mobiliario para servicios del hospital	\$ 3.102.850,00	
Pasajes para pacientes y/o familiares	\$ 1.140.000,00	
Análisis derivados a otras instituciones	\$ 5.436.106,33	
Festejos cumpleaños niños internados	\$ 621.000,00	
ADMINISTRACIÓN DE COOPERADORA		\$ 24.900.091,28
Sueldos y aportes sociales (2)	\$ 17.768.511,52	
Contribuciones patronales	\$ 4.362.054,29	
Honorarios contador	\$ 1.719.741,00	
Gastos operativos	\$ 712.947,99	
Comisiones bancarias e ITF	\$ 321.621,99	
Comisiones Mercado Pago	\$ 15.214,49	
REMANENTE	-\$ 3.890.493,47	

NUESTRAS MASCOTAS

NOS PUEDEN TRANSMITIR ENFERMEDADES



INTRODUCCIÓN

Los **PERROS Y GATOS** son las mascotas o animales de compañía que con más frecuencia se eligen para la tenencia en las familias o por personas solas. El número se incrementó durante el prolongado período de aislamiento social en los primeros dos años de la pandemia de la COVID-19. Se ha mantenido el aumento, tanto que en la ciudad de Buenos Aires, se estima que hay más mascotas que niños. Otros animales de compañía menos elegidos son los conejos, cobayos y hamsters.

Pero, las mascotas pueden transmitir algunas infecciones a sus cuidadores. Las enfermedades transmitidas desde los animales al hombre se llaman enfermedades zoonóticas.

Los niños, los adolescentes, las gestantes y las personas inmunocomprometidas tienen mayor riesgo de desarrollar una enfermedad zoonótica más grave o prolongada.

ENFERMEDADES ZONÓTICAS DE INTERÉS

Los **PERROS Y GATOS** pueden transmitir, por el contacto con las heces del animal o el medio ambiente contaminado (manos sucias), bacterias del tracto digestivo o enterobacterias (especies de *Salmonella*, *Campylobacter* y *Yersinia*) que causan en las personas diarrea aguda y potencialmente enfermedad grave generalizada o sistémica.

La enfermedad por arañazo de gato se adquiere por arañazo o mordedura y es frecuente en niños y adolescentes. Aunque tiene esta denominación, por ser el origen más frecuente, también puede ser transmitida por los perros. En general causa el aumento de tamaño del ganglio próximo a la lesión.

Por contacto animal-humano se transmiten los hongos dermatofitos (especies *Microsporum*, *Trichophyton* y *Epidermophyton*) que causan las tiñas del cuero cabelludo y el cuerpo. Se registran más casos en las zonas rurales



aunque en las urbanas han ocurrido brotes en escuelas.

Las enfermedades graves transmitidas por mordedura o arañazo son la **RABIA Y EL TÉTANOS**. Los animales no vacunados desde cachorros y posteriormente cada año para rabia tienen el riesgo de adquirir esta infección por contacto con murciélagos enfermos (caídos). La rabia transmitida por perros ha sido eliminada en el país.

LA RABIA es una enfermedad mortal tanto en los animales como en las personas.

EL TÉTANOS es una patología muy grave pero prevenible por vacunación en las personas, vacunas quintuple/séxtuple, cuádruple, triple o doble bacteriana según edad. Otras infecciones que se transmiten por esta vía son las estafilocócicas y la esporotricosis que resultan en infecciones de piel y partes blandas.

Las **LARVAS** de algunos parásitos (gusanos) como las especies de *Toxocara* se transmiten por el contacto del hombre con materia fecal o el medio ambiente contaminado. Causan una enfermedad que puede pasar desapercibida o formas graves por el compromiso del ojo (disminución de la visión), en especial en el grupo de edad 5-10 años, el sistema nervioso y órganos (hígado y bazo).

Los **PERROS** pueden transmitir por el contacto de la persona con secreciones oculares o respiratorias otros agentes causales de enfermedad humana. Así, entre las bacterias, el estreptococo del grupo G (*Streptococcus canis*) que puede provocar anginas o infecciones de piel y partes blandas y la *Bordetella bronchiseptica*, causa tos convulsa o coqueluche.

La orina, la secreción genital y el medio ambiente contaminado por éstas puede ser la fuente de infección para enfermedades humanas como leptospirosis, brucelosis y Fiebre Q. Se destaca que la leptospirosis en los perros es prevenible por la vacunación anual.

Los **perros infectados con rickettsias** son un reservorio amplificado e infectan a garrapatas que son las que diseminan la infecciones entre los animales y las personas. La rickettsiosis es una enfermedad emergente en nuestro país, la Fiebre manchada argentina, con casos confirmados en las provincias de Buenos Ares, Córdoba, Entre Rios y Misiones.

También son el reservorio de un parásito unicelular, especies de *Leishmania*, que es transmitido a través de la picadura de un jején. El área con casos de la enfermedad animal y humana se ha expandido en el noreste argentino, alcanzando hasta la ciudad de Federación en Entre Ríos. En las personas esta enfermedad, que es una de las olvidadas, se presenta con una forma cutánea y otra visceral, muy grave.

Los **GATOS** tienen una bacteria, *Chamydophila felis*, que se transmite a la persona por el contacto con la secreción conjuntival y puede causar conjuntivitis.

Por la manipulación no higiénica de las heces de gato o de la tierra con esa materia fecal puede adquirirse la infección por un parásito unicelular, *Toxoplasma gondii*. El 90 - 99% de las infecciones son asintomáticas pero, en la embarazada puede afectar al producto de la concepción. Si la toxoplasmosis cursa con síntomas se observa el aumento del tamaño de los ganglios.

Los **CONEJOS** son transmisores por las heces de las bacterias intestinales citadas precedentemente en perros y gatos; y, también de los microorganismos causales de la tularemia y la Fiebre Q.

Los **COBAYOS Y HAMSTERS** pueden transmitir por la materia fecal y el medio ambiente contaminado patógenos intestinales, especies de *Salmonella* y *Giardia*. La última causa giardiasis, muy frecuente en la edad pediátrica, que evoluciona alternando períodos de



constipación y diarrea, dolor abdominal y gases

PREVENCIÓN

Deben adoptarse distintas medidas para prevenir las enfermedades zoonóticas, algunas son ESPECÍFICAS y otras generales.

Las primeras dependen de la situación. Ante una puerta de entrada por mordedura o arañazo, se higieniza inmediatamente la lesión con agua abundante y jabón neutro y a continuación debe realizarse la consulta médica concurrendo con las constancias de vacunación. Son de interés las vacunas recibidas con componente antitetánico y un tratamiento antirrábico previo.

Si se detecta una garrapata en el cuerpo, debe ser extraída con una pinza. La situación de excelencia es que ese ejemplar sea enviado para estudio.



Las **MEDIDAS GENERALES** para lograr que nuestras mascotas se mantengan sanas y no nos transmitan enfermedades son:

- seguridad alimentaria: alimentos industriales de calidad, las carnes deben estar cocinadas adecuadamente (no ofrecer carnes/vísceras crudas), las frutas/verduras frescas lavadas;
- higiene del animal;
- buenas prácticas de higiene ambiental como manipulación adecuada de las heces, higiene del receptáculo en el que defecan/orinan;
- evitar lamidas faciales;
- no dormir con la mascota;
- higiene de manos (lavado con agua y jabón) después del contacto con la mascota;
- control veterinario periódico para desparasitación y vacunación (perros, gatos y conejos);
- impedir el contacto con animales callejeros y
- evitar el contacto si el animal está enfermo.

La tenencia responsable y la educación para la salud son las mejores herramientas para el bienestar de la mascota y la salud de la familia.

Transmitir y reforzar el concepto de una salud: salud humana, salud animal y salud ambiental es fundamental para la calidad de vida en el futuro.


DRA. GONZÁLEZ AYALA SILVIA E. Consultora en Infectología y Miembro del Comité Institucional de Revisión de Protocolos de Investigación (CIRPI), Hospital de Niños Sor María Ludovica La Plata.

Liquide Assist Plus

Monitoreo, Asistencia y Capacitación

La innovación ha sido y será parte de nuestro ADN.

Hoy el cuidado de la salud cambió, y queremos acompañarte siendo socios en esta transformación, brindándote un sistema de monitoreo de tus niveles de oxígeno líquido, asistencia personalizada y capacitación remota, que te permita ser líder en la construcción de un sistema de salud más eficiente y virtuoso para todos.





fundación

MARIA R. CAMOU DE WEISS

Una mano solidaria a la niñez.

ADICTOS EN PAÑALES

UNA TRAGEDIA EN LA SALUD PÚBLICA, QUE SIGUE SIENDO EVITABLE

Primera Parte



Este libro surge de observar, desde antes de la pandemia, pacientes con trastornos del desarrollo neurológico, sin antecedentes de relevancia, que estaban siendo expuestos de forma muy precoz y prolongada a las pantallas y que, mágicamente, mejoraban al suspender el uso de dispositivos electrónicos e iniciar la interacción con el medio. Me llamó tanto la atención y me generó tanta preocupación lo que veía en mi consultorio, que adopté la causa como propia y decidí estudiar el tema en profundidad para darle batalla hasta las últimas consecuencias. Empecé a investigar lo que sucedía a nivel mundial y ya se evidenciaban otros focos de resistencia perdidos por el globo terráqueo.

No hay que ser un científico jerarquizado para darse cuenta de que el celular ha pe-

netrado en todos lados, en todas las edades y clases sociales. De la simple observación en la vida cotidiana, podemos ver gente manejando mientras mira el celular, en bicicleta, en moto, en colectivo e incluso a caballo, lo que nos muestra el desastre que han cometido los diseñadores de este chupete electrónico, exponiendo su vida y la de terceros por mirar un celular.

Siempre es bueno hablar con estadísticas confiables para definir si realmente tenemos que tomar esto con seriedad o hablar de un cambio folclórico de la época.

Repasemos un poco: una persona muere cada 13 días por una selfie arriesgada; niños son inducidos a la muerte por retos virales; una persona de 70 años habrá empleado entre 7 y 10 años viendo televisión; tocamos



2000 veces por día y desbloqueamos entre 50 y 100 veces el celular. Para el año 2023, 1 de cada 3 niños será miope, y en el 2050, 1 de cada 2. Las pruebas PISA que evalúan en 2023 arrojaron resultados paupérrimos, y los trastornos del neurodesarrollo y las patologías de salud mental se incrementaron de forma sideral, desbordando al sistema de salud. Argentina es el cuarto país del mundo en cantidad de horas de pantallas, logrando un récord de 9 horas y 37 minutos, el equivalente a 147 días invertidos mirando una pantallita.

ES IMPOSIBLE QUE ESTE CAMBIO EN LA FORMA DE VIVIR NO TENGA CONSECUENCIAS NEGATIVAS EN LA SALUD FÍSICA Y MENTAL DE LOS SERES HUMANOS.

Ya sabemos que esto no surge de unos extraterrestres, sino a partir de empresas que buscan el mayor rédito económico sin importarles los riesgos, aumentando sus acciones sin pensar en el bienestar de la población en su conjunto. No tengo nada en contra de los avances tecnológicos; de hecho, han salvado muchas vidas, pero el fin no justifica los medios.

Esto es una nueva moda, como fue el cigarrillo en la época de mis padres. Se infiltra en la

sociedad, fogueada por el neuromarketing desleal, sin manual de instrucciones, causando un daño inconmensurable. Fíjense cómo el cigarrillo, en 50 años, se transformó en la causa de muerte prevenible más frecuente del mundo, causando 5 millones de muertes anuales. Impidamos todos juntos que no suceda lo mismo con las pantallas.

Mis primeras intervenciones en el tema apuntaron siempre a cuidar el cerebro de los bebés, que eran víctimas de una tablet, un celular o la tele.

De ahí el título del libro *Adictos en pañales*, a pesar de saber que también compromete a niños, adolescentes y sus propios cuidadores. A los padres siempre les recuerdo que cada neurona tiene el potencial de formar entre 700 y 1000 conexiones por segundo, un ritmo de sinaptogénesis que es inigualable a otro momento de la vida. Estas conexiones o sinapsis estarán más influenciadas por el ambiente y estímulos adecuados que por la genética, y crearán las redes o circuitos neuronales necesarios para el desarrollo de las distintas habilidades en el futuro inmediato. Por eso, si el bebé se queda postrado en un “huevito” o cochecito mirando una pantalla, ese entramado o matriz neuronal no se formará, y el chico estará imposibilitado de desarrollar al máximo su potencial. Las pantallas no solo generan un daño directo por distintos factores que analizaremos posteriormente, sino también por el daño indirecto de privar a su cerebro de la estimulación multisensorial del ambiente que lo rodea. Ellos necesitan que les hablen, que los toquen, que los abracen, que les sonrían, que les festejen sus logros, que se embarren, que se ensucien, que hagan contacto con distintas texturas, olores, sabores; necesitan que acomodemos nuestra escala de valores al ser, nada más y nada menos, lo más importante de nuestras vidas.

Si analizamos la evidencia científica actual, podría resumir que las pantallas pueden generar o exacerbar los siguientes trastornos: trastornos del lenguaje, trastornos de conducta, trastornos cognitivos, trastornos de la motricidad fina, trastornos de atención, trastornos del sueño, trastornos de la interacción social, migraña, tics, epilepsia, trastornos psiquiátricos (síndrome de Hikikomori, ansiedad, anorexia, depresión, autolesiones, suicidio, alucinaciones y adicción) y grooming, entre otros.

Ya sabemos que, cuanto más horas de pantallas, más trastornos del desarrollo del lenguaje, no solo por la exposición directa, sino también por el uso de la televisión de fondo, que disminuye la calidad del lenguaje del cuidador sobre su hijo. Con respecto a la conducta, se suele resaltar que jugar videojuegos violentos genera conductas violentas por desensibilización del cerebro y menor activación del lóbulo frontal. En un trabajo publicado en China, se encontró que, de 5000 niños de jardín, los que más problemas de conducta tenían eran los que veían pantallas antes de los 2 años de vida o más de una hora por día.

La pantalla, por la luz, el movimiento, el brillo, el sonido y otras propiedades, genera una respuesta de estrés que nos prepara para luchar o huir, por más que sea una amenaza virtual y no real, por lo que no nos tiene que sorprender que un niño o niña nos pegue cuando le sacamos el celular de la mano o le apagamos la tele. Y, como ya lo hemos escuchado en otras patologías que generan estrés, cuando este se hace crónico, nos puede matar o enfermar. Es alarmante

saber que podemos causarles un deterioro cognitivo, llevándolos a la atrofia cerebral por estrés crónico. El cortisol crónico, los ritmos circadianos alterados, la luz azul, los campos electromagnéticos, la sobreactivación del sistema de recompensa, la sobrecarga sensorial y la multitarea nos llevarán a la "demencia digital".

Parece ciencia ficción, pero hoy en día está casi todo comprobado. Un dato que no me parece raro es la elección por la Universidad de Oxford de la palabra del año: Cerebro podrido o "brain rot", haciendo alusión al deterioro mental por el consumo excesivo de contenido en línea poco desafiante.

Una de las áreas más comprometidas es la atención. El celular es el gran distractor, con impacto a corto y largo plazo, generando cambios neurofisiológicos similares a los descubiertos en pacientes con TDAH (Trastorno por Déficit de Atención con Hiperactividad). Se estima que un alumno tarda 20 minutos en refocalizar la atención en su maestro si mira el celular sin permiso en la clase. Es imposible aprender algo en la escuela con las pantallas revoloteando en el aula.

Si tomamos la motricidad fina, nos encontramos con grandes dificultades por el uso excesivo de tablets que solo les desarrollan un dedo y no la mano, llevándolos posteriormente a alterar la toma de los cubiertos, el uso del lápiz o incluso abrocharse un botón.

CONTINUARÁ EN LA PRÓXIMA REVISTA...

DR. MAURICIO PEDERSOLI, MP 116296.

PEDIATRA Y NEURÓLOGO INFANTIL DEL HOSPITAL DE NIÑOS SOR MARÍA LUDOVICA LA PLATA.

AUTOR DEL LIBRO ADICTOS EN PAÑALES, PUBLICADO POR LA EDITORIAL UCALP EN EL AÑO 2024.

SINDROME DE MUERTE SÚBITA DEL LACTANTE

Es la muerte súbita de un lactante aparentemente sano menor de un año, que no puede ser explicada luego de una investigación exhaustiva.



La mayoría de los casos de muerte súbita ocurren en los primeros 6 meses de vida, con un pico entre el mes y los cuatro meses. En Argentina es una de las principales causas de muerte posnatales domiciliarias. El mayor porcentaje de estas muertes se produce en el domicilio y las circunstancias en las que ocurren se desconocen o son dudosas.

Desde la campaña de 1991 para dormir boca arriba, el número de muertes súbitas ha disminuido un 80 %. A pesar de esto sigue siendo una importante causa de muerte.

No hay una manera conocida de prevenirla pero si varios factores durante el embarazo, el parto y el primer año de vida que pueden modificar el riesgo de padecerla.

FACTORES DE RIESGO ASOCIADOS A LA MADRE SON:

- Madre fumadora durante el embarazo y luego del parto.
- Abuso de alcohol y drogas durante la gestación.
- Madre con intervalo de embarazos menor a un año.
- Controles prenatales insuficientes.
- Madres adolescentes.
- Bajo nivel socioeconómico o educativo materno.

FACTORES DE RIESGO LUEGO DEL NACIMIENTO:

- Poner a dormir al bebé boca abajo.
- Uso de colchones blandos, o hacerlo dormir en sillones o sofá.
- Bebés expuestos al humo del tabaco.
- Alimentación con leche de fórmula.
- Habitaciones calurosas o muy frías.
- Utilizar ropa de cama en exceso.
- El colecho aumenta el riesgo de muerte súbita.
- Partos prematuros o bebés de bajo peso.

La Academia Americana de Pediatría (AAP) recomienda evitar el colecho para disminuir el riesgo de muerte súbita e indica que aun existiendo ventajas (favorece la lactancia materna y el vínculo madre hijo), **una vez alimentado con el pecho debe ser puesto en su cuna posteriormente. El riesgo asociado al colecho es la asfixia, sofocación, atrapamiento, estrangulación o caída del niño cuando el adulto se duerme ya sea en la cama o sillón. El lugar más seguro para que duerma el bebé es la habitación de los padres durante el primer año de vida (cohabitar).** La cuna o moisés debe estar cerca de la cama de tal forma que pueda llegar al niño fácilmente para la lactancia materna y el vínculo madre hijo se pueda fortalecer.

La lactancia materna exclusiva durante los primeros seis meses de vida reduce el riesgo de muerte súbita entre un 50 y un 70 %. El niño debe dormir boca arriba y no estar sobreabrigado.

El colchón debe ser firme y adecuado su tamaño para la cuna, no debe haber huecos que permitan el atrapamiento de piernas, brazos o cabeza del niño, no elevar la cabecera, la sábana de abajo debe estar bien extendida sin arrugas, no debe haber almohadas, colchas o peluches, las mantas deben ser finas y del tamaño de la cuna.

Debe estar tapado hasta las axilas y los brazos deben quedar por arriba de la ropa de cama, la cabeza debe estar descubierta y los pies deben tocar el extremo de la cuna, para que no se deslice.

El chupete tiene un efecto protector frente al síndrome de muerte súbita del lactante, los bebés que lo usan tienen una mayor respuesta ante situaciones de apnea, asfixia etc. Debe ser utilizado en todos los momentos de sueño del bebé. Los chupetes nunca deben estar sujetos a cadenas o cuerdas, dado el riesgo de estrangulamiento. No debe ofrecerse el chupete con miel o azúcar. Deben introducirse una vez que la lactancia materna ya este establecida y no deberían utilizarse más allá del año de vida ya que a partir de ese momento tienen más peso las complicaciones de su uso (mal oclusión, otitis media).

No permita que se fume dentro de la casa o cerca del niño.

Hay estudios que muestran que el cumplimiento de estas acciones conlleva a una disminución del 60% del síndrome de muerte súbita.

BIBLIOGRAFÍA

- 1- Recomendaciones sobre el uso del chupete para el equipo de salud, padres y cuidadores. Ministerio de Salud de la Nación. Año 2015. Página 1 a 12.
- 2- Chapur V et al. Epidemiología de las muertes súbitas infantiles inesperadas en Argentina: tendencia secular y variación espacial. Archivos Argentinos de Pediatría 2019; 117 (3):164-170.
- 3- Waisman Ingrid, Zabala Ruben y Ubeda Clotilde. Consenso sobre mobiliario infantil seguro. Comité Nacional de prevención de lesiones. Disponible en: <https://www.sids.net.ar/IMAGENES/consejos/consensosobremobiliarioinfantil.pdf>
- 4- Jenik Alejandro et al. Consideraciones sobre el sueño seguro del lactante. Grupo de trabajo en muerte súbita e inesperada del lactante de la Sociedad Argentina de Pediatría.
- 5- Rossato Norma. Lactancia materna y prevención del síndrome de muerte súbita del lactante. Archivos Argentinos de Pediatría 2011; 109 (5): 387-390.

SASETA MARÍA DANIELA; FERNANDEZ GAGO GUADALUPE; RISSO MARCELO.

SALA 16, HOSPITAL DE NIÑOS SOR MARÍA LUDOVICA LA PLATA.

TALLER DE COCINA

SALA 51 DE SALUD MENTAL



**DESDE EL MES DE NOVIEMBRE DEL AÑO 2024
SE INICIÓ UN ESPACIO SEMANAL DE COCINA
EN LA SALA 51 DE SALUD MENTAL**

Con el objetivo de propiciar encuentros grupales entre los niños, niñas y adolescentes -NNyA- y el equipo de salud en el marco del tránsito de las internaciones. Asimismo, se apunta a fortalecer el desarrollo de la autonomía de ellos/as mediante la incorporación de habilidades propias de la vida cotidiana. En dicho espacio se habilita el intercambio de intereses, deseos, saberes y experiencias previas de NNyA, fomentando las potencialidades singulares, el compañerismo, la cooperación, el autocuidado y el cuidado colectivo.

El Taller de Cocina fue un dispositivo impulsado y actualmente coordinado por los/as acompañantes terapéuticos/as de la sala de internación de Salud Mental y profesionales del Servicio de Trabajo Social.

Se generó una gran participación y entusiasmo de los/as NNyA en relación a dicho espacio, no sólo proponiendo ideas de recetas sino también en lo que fue la construcción de identidad del espacio: el nombre del taller, la realización de cartelera para la sala, pautas de convivencia, intervención artística de los delantales de cocina, entre otras cuestiones.

Al comienzo del mismo, los insumos necesarios para llevar adelante los encuentros surgieron de aportes del equipo de salud y luego, se recibió

un aporte económico de la Asociación Cooperadora del Hospital Sor María Ludovica a quienes agradecemos. Para realizar las recetas que requieren horneado el Servicio de Alimentación y Dietoterapia nos ha prestado un horno eléctrico para utilizar en la sala, con quienes también estamos agradecidos. Sin embargo, creemos necesario obtener un horno eléctrico propio para la utilización de dicho taller, así como también una heladera donde refrigerar los alimentos. Por otro lado, los utensilios de cocina son prestados, por lo que necesitamos juntar fondos económicos para el armado de un kit básico y a su vez poder continuar solventando la compra de alimentos.

¡Agradecemos a quienes puedan y quieran colaborar y acompañar la continuidad y el crecimiento de este espacio!

CONTACTOS

✉ ludovica@hotmail.com
trabajo social 📞 221 678.7528

TRABAJADORAS SOCIAL

Eliana Sabrina De Bianchi
María Belén Giovannone

SERVICIO SOCIAL

Hospital de Niños de La Plata
“Sor María Ludovica”

PEDICULICIDAS

ALGUNAS VECES
UN GRAN ALIADO;
OTRAS,
UN GRAN ENEMIGO...



La pediculosis es una enfermedad sumamente común en los niños y con tan alto índice de contagio que se transforma en un problema familiar. El hallazgo reiterado del parásito en uno y otro miembro de la familia sucesivamente provoca preocupación y alto nivel de ansiedad en las madres, quienes determinan lograr una solución definitiva sin evaluar los riesgos.

LOS RESULTADOS DE ESTA DECISIÓN SON CONDUCTAS QUE POTENCIAN EL RIESGO TÓXICO:

- Tratamientos indiscriminados.
 - Reiteración o aplicación por tiempo ilimitado de los mismos.
 - Uso concomitante de dos o más productos, en ocasiones con el mismo principio activo con la consecuente sumatoria de efectos.
 - Confusión de reacciones adversas al medicamento con lesiones por el parásito, instituyendo tratamientos más enérgicos (Ej: dermatitis de contacto que genera picazón)
- Estas situaciones generan un consumo masivo de pediculicidas, el cual es facilitado por ser productos de amplia difusión y venta libre. Están presentes en la mayoría de los hogares donde ingresan al ritmo cotidiano

perdiendo reconocimiento en su carácter de medicamento y generando intoxicaciones accidentales en los pequeños usuarios.

VARIOS FACTORES CONTRIBUYEN AL CONTACTO ACCIDENTAL:

- La curiosidad que despierta el colorido y los dibujos del envase, curiosidad frecuentemente estimulada por los padres a fin de "entretener" al niño.
- El espíritu imitativo de los niños que, familiarizados con el producto, practican "tratamientos" en sus hermanos menores.
- El fácil acceso a estos productos, especialmente durante la aplicación del tratamiento en los hogares con más de un niño.

La gravedad de estos cuadros varía de acuerdo al principio activo involucrado recomendándose siempre la consulta precoz. Los productos comercializados de venta libre tienen en su composición algunos plaguicidas con baja a moderada toxicidad, vehiculizantes que potencian el efecto de estos plaguicidas y otras sustancias llamadas "naturales" las cuales merecen el mismo cuidado que las anteriores ya que no están exentas de toxicidad si se les da un mal uso.

A modo de ejemplo enumeraremos algunos de los riesgos de los productos comerciales más utilizados:

PLAGUICIDAS FOSFORADOS:

Malatión (actualmente en desuso). Su ingesta vía oral entraña un riesgo grave por lo cual se debe consultar inmediatamente; también se debe consultar, si aparecieran vómitos, diarrea, sudoración con una aplicación habitual.

PLAGUICIDAS PIRETROIDES:

Bioaletrina, Fenothrim, Deltametrina, Permetrina: Causantes de reacciones alérgicas con dosis habituales ó lesiones de piel y quemaduras si se extiende el tratamiento mayor tiempo que el indicado.

ANESTESICOS:

Benzocaína: Los niños de dos años de edad o menores que son tratados con éste producto, pueden desarrollar metahemoglobinemia que se manifiesta con coloración grisácea o azulada labios, uñas y puede extenderse al resto de la piel, dificultad para respirar, fatiga, dolor de cabeza, mareos, confusión, y ritmo cardíaco acelerado. Los síntomas pueden presentarse después de la primera aplicación así como después de varias aplicaciones.

METALES:

Nanopartículas de sílice. La aplicación de nanotecnología en terapéutica tiene un futuro promisorio. Actualmente, se carece de datos suficientes sobre el alcance de los riesgos de uso de este tipo de productos en forma continuada a largo plazo, por tanto se debe tener especial precaución a la hora de manipularlos.

Mayor riesgo implica el uso de sustancias químicas sin actividad pediculicida, pero instalados como tales en la creencia popular:

- La utilización de alcohol medicinal, frecuentemente recomendado para preparar soluciones "naturales" con Cuasia Amarga o Eucalipto, produce alteraciones dérmicas irritativas. La absorción percutánea es favorecida por contacto prolongado y oclusión del área tratada provocando intoxicación alcohólica aguda donde la hipoglucemia es el signo cardinal y refleja la severidad del cuadro especialmente en niños menores de 3 años.
- Adquiere relevancia toxicológica la sustitución de alcohol medicinal por alcohol metílico (Alcohol de madera o de quemar) por la severidad del cuadro metabólico con riesgo de muerte y secuelas permanentes en quienes sobreviven a la intoxicación aguda.
- El uso de solventes (querosene, gas-oil) da lugar a quemaduras químicas con eritema, edema y vesiculación, agravadas por la costumbre de ocluir por horas la zona de aplicación.



- En forma alarmante se ha extendido el uso de antiparasitarios externos destinados a mascotas (pipetas) para la pediculosis en niños. Estos productos se relacionan con toxicidad aguda y se investigan secuelas a lar-

go plazo, sin embargo, la transmisión oral, la efectividad de un producto de cómoda aplicación, la falta de información responsable colaboran con la expansión de esta práctica.

Cuando deba usar un pediculicida...

RECUERDE:

- Consulte a su pediatra antes de usar el producto.
- Adquiera el producto solo en farmacias.
- Lea atentamente las instrucciones y respételas.
- No extienda ilimitadamente los tratamientos.
- No deje el envase al alcance de los niños.
- Nunca promueva el juego con el producto o su envase.
- No use productos veterinarios.



O ANTE CUALQUIER DUDA COMUNICARSE CON:



SERVICIO DE TOXICOLOGÍA
HOSPITAL SOR MARÍA LUDOVICA
Tel 221 451.5555 / 0800-3331133



Atención por guardia 24 hs

DRA. REMES LENICOV, MARIANA

SERVICIO DE TOXICOLOGÍA. HOSPITAL DE NIÑOS SOR MARÍA LUDOVICA LA PLATA.

ALP

Ascensores La Plata

Subí tranquilo



Management System ISO 9001:2015
 www.tuv.com · ID 9000001918

iSeguinos!



Calle 58 N° 1939, La Plata, Bs. As.
 Urgencias 24 h: (0221) 456-4911
 www.alp.com.ar · info@alp.com.ar

- ▶ Virología
- ▶ Banco de Sangre
- ▶ Autoinmunidad
- ▶ Control de Calidad
- ▶ Pesquisa Neonatal
- ▶ Hemoglobina Glicosilada
- ▶ Microbiología

BIO-RAD



Variant II



Coda


- ▶ Hormonas
- ▶ Marcadores Tumorales
- ▶ Virus
- ▶ Marcadores Cardíacos
- ▶ Anemia
- ▶ Infecciosas



**BECKMAN
COULTER**



Access 2




INOVA
Diagnostics, Inc.

- ▶ Enfermedades del Tejido Conectivo
- ▶ Coagulación
- ▶ Gastrointestinal
- ▶ Vasculitis
- ▶ Enfermedad Hepática Autoinmune



Microgel

INTERLAB



G26

- ▶ Proteinograma Sérico
- ▶ Proteinograma Urinario
- ▶ Lipidograma
- ▶ Electroforesis de Hemoglobina
- ▶ Inmunofijación
- ▶ ALP - LDH - CPK



Genio

BIODIAGNOSTICO

Av. Ingeniero Huergo 1437 P.B. 1º - C1107APB - Buenos Aires - Argentina
Tel./Fax: (54 11) 4300-9090 - e-mail: informacion@biodiagnostico.net

GRACIAS A SU PERMANENTE COLABORACIÓN


Período Enero a Abril 2025



REPOSERAS NUEVAS Y REPARACIONES.
VARIAS SALAS
\$ 3.102.850



EQUIPOS INFORMÁTICOS
ROUTER, IMPRESORA Y PC.
\$ 1.504.275,35




CERRADURAS Y COFRES DE LLAVES. NEFROLOGÍA
\$ 116.780



HELADERA HEMOTERAPIA
\$ 699.000

CELULAR FARMACIA
\$ 191.499



COMPRESOR DE RESONADOR Y VARIOS EQUIPOS
\$ 3.786,500

Las imágenes son ilustrativas.

COMPRAS PARA EL HOSPITAL Y PACIENTES



LA COOPERADORA TIENE A LA VENTA EL LIBRO " CUENTOS PARA LIHUÉ "

Su autora la Dra. Ana María Morano, decidió donar el 100% de lo recaudado a nuestra Asociación.

Si estás interesado/a, escribinos  (221) 641.1410

GRACIAS A SU PERMANENTE COLABORACIÓN

Período Enero a Abril 2025

PACIENTES EXTERNADOS



NEBULIZADORES
\$ 501.000



ANTEOJOS
\$280.000



CARGA TARJETA SUBE
\$ 1.140.000



MECEDORA Y COCHECITO
\$ 312.111

PACIENTES INTERNADOS




FESTEJOS DE CUMPLEAÑOS
\$ 621.000



ANÁLISIS Y ESTUDIOS
\$ 5.436.106,33

LA COOPERADORA TIENE A LA VENTA LOS LIBROS DEL DR. EDUARDO CUETO RÚA



El autor decidió donar el 100% de lo recaudado a nuestra Asociación.

Si estás interesado/a, escribinos (221) 641.1410

UrbanMed

REPARACION Y VENTAS DE INSUMOS HOSPITALARIOS

Tel. 0221 4803792 Cel. 01115 54069717 City Bell Pcia de Bs.As.



Horario de Atención Sede Central La Plata

Lunes a Viernes 8 a 16 hs.

Av. 1 N° 1111 (1900) LA PLATA - Tel/Fax: (0221) 483-0824 / 425-8625 / 427-2968

Web: www.ci5.org.ar - E-mail: info@ci5.org.ar - twitter: @PrensaCIV

Facebook: Distrito V - Colegio de Ingenieros

**SUMEMOS
EN GRANDE,
PARA HACER
UN BIEN A LOS CHICOS**

www.cpba.com.ar

Ciencias Económicas

CONSEJO | CAJA | BUENOS AIRES

CE

COOPERADORA Hospital de Niños Sor María Ludovica ANOTADORES SOLIDARIOS

NUEVOS MODELOS



Podés adquirirlos todo el año



CONSULTÁ
LAS
PROMOS

CON LAS
NUEVAS
LAPICERAS

Agradecemos su colaboración

  CooperadoraHospitaldeNiñosLP

Diagonal 74 2641 - (C.P. 1900) La Plata, Buenos Aires.

0221 453-9983 / 453-6681

aguartec@aguartec.com.ar



aguartec[®]
Tecnología para el agua



22 años en el mercado



Presencia en el 90% de los proyectos mineros nacionales



Perforaciones hidrogeológicas y servicios



INDUSTRIALES



DOMÉSTICOS

TORTILLAS

La tortilla es un plato muy versátil y es una buena manera de que los niños (y grandes) incorporen verduras. Una vez que se aprende la técnica, que es lo más difícil de este plato, es una muy buena opción para los días de primavera, para llevar de picnic, acompañar con una ensalada o comerla caliente. Para que no se pegue lo ideal es usar una sartén antiadherente y calentar bien antes de poner la mezcla de la tortilla.

DE BERENJENAS

Ingredientes:

2-3 berenjenas,
1 cebolla,
½ ají,
3 huevos,
perejil, sal y pimienta a gusto.
Aceite para rehogar.

Preparación:

Lavar las berenjenas y cortar en cuadrados. Pellar la cebolla, lavar bien y picar con el ají bien chiquito. Rehogar la cebolla y el ají en una sartén, agregar la berenjena y dejar cocinar por unos minutos hasta que esté cocida. Una vez que esté todo cocido y sin sacar las verduras de la sartén, agregar los huevos batidos con sal, pimienta y perejil picado. Dejar cocinar de un lado, mover la sartén de vez en cuando para que no se pegue. Una vez que esté más firme, pero no totalmente cocida, poner un plato por encima de la tortilla, darla vuelta y volver a poner en la sartén para cocinar por el otro lado pero solo por unos 2-3 minutos.



DE ACELGA O ESPINACA

Ingredientes:

1 atado de acelga o 3 paquetes de espinaca,
3-4 cebollas de verdeo,
4 cucharadas queso de rallar o 150 gr de queso mantecoso o mozzarella,
2-3 huevos, sal, pimienta.
Aceite para rehogar.

Preparación:

Lavar y hervir la acelga o espinaca. Escurrir bien para que la tortilla no quede acuosa. Lo mejor es cocinarla un día antes y dejar escurrir en un colador por toda la noche. Lavar y picar bien las cebollas de verdeo y rehogar en una sartén. Picar la acelga o espinaca, poner en un bowl y mezclar con la cebolla de verdeo ya rehogada, el queso (si es mantecoso o mozzarella cortarlo en cuadrados chicos), los huevos y condimentar. Poner a calentar la sartén y volcar la preparación. Mover la sartén de vez en cuando para que no se pegue. Dejar cocinar por unos minutos y una vez que esté más firme, pero no totalmente cocida, poner un plato por encima de la tortilla, darla vuelta y volver a poner en la sartén para cocinar por el otro lado pero solo por unos 2-3 minutos.





TRADICIONAL DE PAPAS

Ingredientes:

3 papas medianas,
2 cebollas,
4 huevos,
3 cucharadas de leche,
perejil, sal, pimienta cantidad a gusto.
Aceite para rehogar.
Opcional rellena: queso y jamón.

Preparación:

Lavar bien y pelar las papas. Cortar en cuadrados y hervirlas hasta que estén blandas pero no muy cocidas. Pelar, lavar y picar las cebollas. Rehogar en un chorrito de aceite hasta que estén un poco transparentes. En un bowl mezclar las papas cocidas con las cebollas rehogadas, agregar los huevos batidos y condimentados con sal, pimienta y perejil picado. Poner la sartén a calentar nuevamente y volcar la preparación. Dejar cocinar de un lado, mover la sartén de vez en cuando para que no se pegue. Una vez que esté más firme, pero no totalmente cocida, poner un plato por encima de la tortilla, darla vuelta y volver a poner en la sartén para cocinar por el otro lado pero solo por unos 2-3 minutos.

Opcional rellena: si se desea hacer rellena, volcar en la sartén una parte de la preparación (la mitad aproximadamente) poner jamón y queso a gusto y agregar la preparación que queda, cocinar como dice la receta.

RECETAS

DE ZANAHORIAS

Ingredientes:

4 zanahorias,
1 cebolla,
3 huevos,
3 cucharadas de leche,
perejil, sal, pimienta cantidad a gusto.
Aceite para rehogar.

Preparación:

Pelar, lavar y rallar las zanahorias. También se puede cortar el cuadrados chiquitos. Para que quede más tierna la tortilla lo mejor es darle una pasada por agua hirviendo. Picar la cebolla y rehogar con un chorrito de aceite. Una vez tierna retirar de la sartén y mezclar en un bowl con la zanahoria. Agregar los huevos batidos con la leche y condimentados con sal, pimienta y perejil picado. En la misma sartén donde se rehogo la cebolla volcar toda la preparación, pero previamente dejar que se caliente bien. Mover la sartén de vez en cuando para que no se pegue. Dejar cocinar por unos minutos y una vez que esté más firme, pero no totalmente cocida, poner un plato por encima de la tortilla, darla vuelta y volver a poner en la sartén para cocinar por el otro lado pero solo por unos 2-3 minutos.



LIC.EN NUTRICIÓN MALPELI AGUSTINA MP:819

Subdirectora Instituto de Desarrollo e Investigaciones Pediátricas Prof. Dr Fernando E Viteri- Hospital de Niños de La Plata. Comisión de Investigaciones Científicas-MS-PBA (IDIP) - Calle 63 N 1069 - 1900 - La PlataProf. Adjunta Cátedra Nutrición en Salud Publica - Fac. de Cs. Médicas- UNLP



TUS OBJETIVOS SON NUESTROS DESAFÍOS

Asesoramiento y soluciones
en desarrollos, financiación
e inversiones

 | Los Tilos

Calle 46 N° 561 | La Plata
Teléfono (0221) 427 0707
WhatsApp (+54 9 221) 570-8459

lostilos@lostilos.com.ar | www.lostilos.com.ar   



ADHESIÓN

Q | E

QUIMICA EROVNE S.A.

Avenida Córdoba 2552
(1120) Capital Federal

Teléfono (011) 4961.4636
Fax 4961.1491

E.mail
quimica@erovne.com.ar

LIROT
ÓPTICA



ANTEOJOS

- RECETADOS
- PARA SOL

LENTES DE CONTACTO

12 N° 1445 (61 y 62)
· La Plata ·
Tel. 0221 4522825
Cel. 221 6156731
E.mail: opticalirot@gmail.com



**ORTOPEDIA
DEL NIÑO**

GASTÓN A. MONTERO
MN. 1736 - MP.278

Calle 14 N° 1589
(1900) La Plata
Tel/fax (0221) 457-7772

Atención:
Lun a Viede 8 a 13 hs
y de 16 a 19 hs

ACLIBA I

Calle 5 N° 669

Tel. 483-9590

e-mail: acliba1@speedy.com.ar

Asociación de Hospitales, Clínicas y Establecimientos de Alta Complejidad Privados, de la Provincia de Buenos Aires- Región La Plata



CUPÓN PARA ASOCIARSE

SOCIOS ADHERENTES

Cooperadora Hospital de Niños Sor María Ludovica

Calle 14 n° 1631 e/ 65 y 66 - Tel: (0221) 453-1695 - La Plata
www.coopninosludovica.org.ar

SOCIOS

☎ 221 4090187 ✉ socios@coopninosludovica.org.ar

Nombre y Apellido:

D.N.I.:

Domicilio:

Teléfono:

Forma de pago (marcar la deseada): Por débito directo Por cobrador

e-mail:

En caso de ser por el sistema de Débito Directo:

Banco:

Sucursal: N°:.....

Tipo de Cuenta:.....

N° de Cuenta:

CBU (clave bancaria uniforme).....

Desea recibir Revista en PDF x email

Autorizo a debitar el monto de la cuota societaria establecido, de la cuenta bancaria mencionada anteriormente, a través del Sistema de Pago Directo.

Firma y Aclaración:

Para solicitar la baja deberá comunicarse al teléfono (0221) 453-1695 en el horario de 8:00 a 16:00 hs.

Envíe este cupón con todos sus datos por e-mail o preséntelo en la Cooperadora del Hospital de Niños

CALENDARIO NACIONAL DE VACUNACIÓN 2025

Vacunas Edad	BCG (1)	Hepatitis B	Neumococo Conjugada 13 valente (2)	Quíntuple o Pentavalente (3)	IPV (4)	Rotavirus	Meningococo ACYW	Antigripal
Recién nacido	única dosis (A)	dosis neonatal (B)						
2 meses			1º dosis	1º dosis	1º dosis	1º dosis (D)		
3 meses							1º dosis	
4 meses			2º dosis	2º dosis	2º dosis	2º dosis (E)		
5 meses							2º dosis	
6 meses				3º dosis	3º dosis			
12 meses			refuerzo					
15 meses							refuerzo	
15-18 meses				1º refuerzo				dosis anual (F)
18 meses								
24 meses								
5 años					1º refuerzo			
11 años							única dosis	dosis anual (G)
A partir de los 15 años								
Adultez		iniciar o completar esquema (C)	Esquema secuencial (G)					
Embarazo								una dosis (H)
Puerperio								una dosis (I)
Personal de salud								dosis anual

(1) Previene formas graves de tuberculosis.
 (2) Previene meningitis, neumonía y sepsis por neumococo.
 (3) DTP-HB- Hib: previene Difteria, Tétanos, Tos Convulsa, Hepatitis B, Haemophilus Influenzae b.
 (4) Vacuna antipoliomielítica inactivada tipo Salk.
 (5) Previene sarampión, rubéola y paperas.
 (6) DTP previene difteria, tétanos y tos convulsa.
 (7) dTpa previene difteria, tétanos y tos convulsa.
 (8) dT previene difteria y tétanos.
 (9) VSR Previene la bronquiolitis y la neumonía causadas por el VSR en niños y niñas desde el nacimiento hasta los 6 meses de edad mediante la vacunación de las personas gestantes.

(A) Antes de egresar de la maternidad.
 (B) En los primeras 12 horas de vida.
 (C) Vacunación Universal. Si no hubiera recibido el esquema completo, deberá completarlo. En caso de tener que iniciar: aplicar 1º dosis, 2º dosis al mes de la primera y 3º dosis a los seis meses de la primera.
 (D) La 1º dosis debe administrarse antes de las catorce semanas y seis días o tres meses y medio de vida.
 (E) La 2º dosis debe administrarse antes de las veinticuatro semanas o los seis meses de vida.
 (F) Deberán recibir en la primovacunación 2 dosis de la vacuna separadas al menos por cuatro semanas.
 (G) Recomendada a personas con factores de riesgo y adultos de 65 años o más.
 (H) En cada embarazo deberán recibir la vacuna antigripal en cualquier trimestre de la gestación.
 (I) Púérperas deberán recibir vacuna antigripal si no la hubiesen recibido durante el embarazo, antes del egreso de la maternidad y hasta un máximo de diez días después del parto.

Las vacunas **están disponibles** en centros de salud y hospitales públicos de todo el país y no requieren una orden médica.

									EXCLUSIVO ZONAS DE RIESGO	
Hepatitis A	Triple Viral (5)	Varicela	Triple Bacteriana Celular (6)	Triple Bacteriana Acelular (7)	Virus Papiloma Humano	Doble Bacteriana (8)	Virus Sincicial Respiratorio (9)	Fiebre Amarilla (*)	Fiebre Hemorrágica Argentina	
única dosis	1º dosis									
		1º dosis								
								1º dosis (O)		
	2º dosis	2º dosis	2º refuerzo							
				refuerzo	única dosis(M)			refuerzo (P)		
	iniciar o completar esquema (J)								única dosis (Q)	
						refuerzo cada 10 años				
				una dosis (K)			única dosis(N)			
	iniciar o completar esquema (J)									
				una dosis (L)						

(J) Si no hubiera recibido dos dosis de triple viral o una dosis de triple viral + 1 dosis de doble viral, después del año de vida para los nacidos después de 1965.
 (K) Aplicar a partir de la semana 20 de gestación en cada embarazo independientemente del tiempo transcurrido desde la dosis previa.
 (L) Personal de salud que asista menores de 12 meses. Revacunar cada 5 años.
 (M) Varones y mujeres.
 (N) Se aplica entre las semanas 32 y 36 del embarazo durante la temporada de circulación del VSR.
 (O) Residentes en zonas de riesgo.
 (P) Residentes en zona de riesgo si la 1ª dosis la recibió antes de los 2 años.
 (Q) Residentes y/o trabajadores con riesgo ocupacional en zona de riesgo y que no hayan recibido anteriormente la vacuna.
 (*) Toda persona entre 2 y 59 años residente en zona de riesgo debe recibir 1 dosis (consultar previamente con el equipo de salud las contraindicaciones para esta vacuna).



Ministerio de Salud
 República Argentina

0800 222 1002
argentina.gob.ar/salud/vacunas

INFORMACIÓN GENERAL

HOSPITAL DE NIÑOS SOR MARIA LUDOVICA

Cuando usted se comunice con el [Hospital de Niños](#), escuchará un mensaje grabado, que lo guiará para conectarse con los diferentes servicios. Usted puede marcar el número de interno, y en caso que se encuentre ocupado no conteste, **NO CORTE**, la llamada será atendida por el operador.

Calle 14 N°1631 entre 65 y 66 La Plata
(0221) 453.5901/06 líneas rotativas

PARA SOLICITAR TURNOS

Lunes a Viernes de 8 a 13 hs.



turnosludovica@gmail.com



(0221) 453.5932 / 453.5916

Turnos por Whatsapp  **221 604.7730** (Sólo por mensaje escrito)

PARA LOS SIGUIENTE SERVICIOS:

- | | | | |
|--------------------------|--------------------------|---------------------------|-----------------------------|
| ·Alergia (1ª vez) | ·Endoscopia respiratoria | ·Niño sano (sólo control) | ·Oftalmología (-de 6 meses) |
| ·Cardiología | ·Gastroenterología | ·Neumonología | ·Otorrinolaringología |
| ·Cirugía general | ·Ginecología | ·Neurocirugía | ·Reumatología |
| ·Dermatología | ·Infectología | ·Neurología (1ª vez) | ·Traumatología |
| ·Endocrinología (1ª vez) | ·Nefrología | ·Nutrición (1ª vez) | |

DATOS ÚTILES DEL HOSPITAL

Certificado Bucodental:

Lunes a Viernes de 8 a 12 hs.

Estudios y certificaciones audiológicas:

453-5901 · Turno interno 1127

Laboratorio:

457-5154. Atención por orden de llegada,
Extracción Lunes a Viernes de 7 a 10.30 hs.
Resultados de Lunes a Sábado 8 a 12 hs. Test
del sudor, Turnos interno 1716

[Neonatología](#): 453-5935

[Neumotisiología](#): 453-4316

[Psiquiatría \(guardia\)](#): 457-5206

Rayos:

Radiografías comunes sin turno.
Ecografías, Estudios Radiológicos,
Medicina Nuclear, Tomografías y Radiología
intervencionista,

Solicitar turno al 453-6176.

Lunes a Viernes de 8 a 13 hs.

Servicio de Enfermedades Infecciosas:

Consultorio Externo.

Lunes a Sáb. de 8 a 11.30 hs Tel. 451-1140.

Turno en SAMO.

[Servicio Social](#): 457-5144

[Terapia Cardiovascular](#): 453-5920

[Terapia Intensiva](#): 453-5934

[Toxicología](#): 451-5555/0800-2229911

[Transplante de Médula Ósea](#): 457-5209

[Vacunación](#): Lunes a Viernes de 8 a 14 hs

En consultorios de 63 e/16 y 17

[PPD](#): Lunes, Martes y Viernes

[Fiebre Amarilla](#): Martes y Jueves

[Escuela N° 509](#): 451-0316/451-3003

CONSULTORIOS ENTRADA POR CALLE 66 E/14 Y 15

[Consultorios Externos. Clínica Médica](#)

1º Piso. Lunes a Viernes de 8 a 16 hs.

[Emergencia/Guardia](#): 453-5918 · Planta Baja

COOPERADORA HOSPITAL DE NIÑOS



14 N°1631 e/ 65 y 66 LA PLATA (planta baja, edificio nuevo)

Lunes a Viernes de 8 a 16 hs



(0221) 453.1695



cooperadorahospitalludovica@gmail.com



www.coopninosludovica.org.ar



221 641.1410



Cooperadora Hospital de Niños LP



CooperadoraHospitaldeNiños LP

REDESCUBRÍ



LA PLATA

📍 Catedral Inmaculada Concepción



MUNICIPALIDAD
DE LA PLATA



GOBIERNO DE LA PROVINCIA DE
BUENOS AIRES

Convencidos en promover
el valor de la vida,
continuamos apoyando
a quienes trabajan para
proteger la salud de las
futuras generaciones.



Colegio de
ESCRIBANOS
Provincia de Buenos Aires

www.colescba.org.ar

